

2019 김만덕기념관 만덕학교

강좌 계획(안)




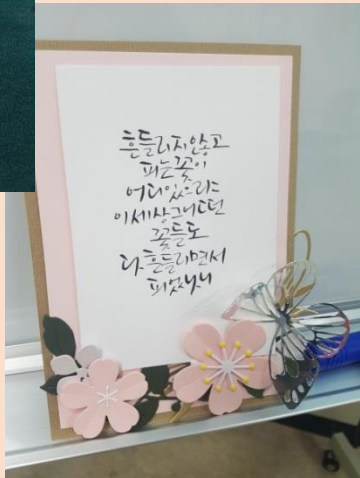
김만덕기념관

강좌개요

강좌명	강좌 요일	교육 시간	수강 인원	교육기간	1기	모집기간
캘리그래피	화	14시	15명	2개월 / 총 8회	3.12(화) ~ 5.4(토)	2.19(화) ~ 3.2(토)
케이터링 푸드	수	14시	8명			
사 진	목	10시	15명			
프랑스자수	금	10시	15명			
리사이클 공예	토	14시	10명			


강의 계획 - 캘리그라피

- 강사 : 김초은 (캘리그라피오월 대표)

차수	강의 내용	예시 이미지
1주차	이탈릭펜촉의 이해/ 기본 획의 이해와 실습/ 여백의 이해와 기초실습	 
2주차	여백과 획의 조화 : 단어쓰기 단어의 레이아웃 이해	
3주차	[작품1 - A6엽서] 문장쓰기의 치고 : 문장쓰기	
4주차	G펜촉의 이해, 기본 획 실습 및 응용	
5주차	곡선의 이해와 활용/ 강약의 조화	
6주차	[작품2 - A5 엽서] 문장구성과 감성표현의 기초	
7주차	[작품3 - 페이퍼크라프트(스탠딩카드)] 문장레이아웃의 이해/ 장문쓰기/	
8주차	[작품4 - 콜라주 판넬]	


강의 계획 - 케이터링 푸드

- 강사 : 양혜미 (오끼416갤러리 대표)

차수	강의 내용	예시 이미지
1주차	치즈와 과일을 이용한 핑거푸드	
2주차	파티에 어울리는 컵케이크	
3주차	빵에 발라먹는 페스토와 샌드위치	
4주차	과일과 올리브를 이용한 여러가지 스쿼어	
5주차	제주느낌의 드레싱을 얹은 샐러드	
6주차	샹그리아와 파티음료	
7주차	디저트용 쿠키와 케이크	
8주차	직접 차려보는 파티 스타일링	



강의 계획 - 사진

- 강사 : 김병국 (김병국사진연구실)

차수	강의 내용	예시 이미지
1주차	사진의 역사, 카메라의 구성/ 스마트폰 카메라도 좋은 사진을 찍을 수 있다	 <p><강사 작품_바다보다></p>
2주차	이분법과 삼분법/촬영을 위한 카메라 초기 설정	
3주차	노출 값의 조절/ 화각 변경하기/ 원근감의 조절/ 풍경 사진의 실제	
4주차	야외 답사 1	
5주차	야외 촬영한 사진을 보고 분석하기/ 마음에 담은 풍경사진	
6주차	야외 답사 2	
7주차	사진분석 및 사진 어플리케이션 활용법	
8주차	전시 사진 선정 및 과정 총정리	

강의 계획 - 프랑스자수

- 강사 : 고은실 (로사의 프랑스자수 대표)

차수	강의 내용	예시 이미지
1주차	[작품 1. 안경케이스] 도안, 자수실 넣는법, 매듭법, 아웃라인, 새틴, 플라이 스티치 수놓기	 
2주차	체인, 프렌치노트 스티치 수놓기, 다림질	
3주차	홈질, 다림질, 마무리	
4주차	[작품 2. 스트링 파우치] 도안, 아웃라인, 리프, 플라이 스티치 수놓기	
5주차	프렌치노트, 캐스트온 스티치 수놓기, 홈질하기	
6주차	다림질, 홈질, 마무리	
7주차	[작품 3. 티슈커버] 도안, 아웃라인, 피쉬본, 플라이 스티치 수놓기	
8주차	레이지 데이지, 스타이더웍 스티치 수놓기, 러닝 스티치 수놓기, 마무리	

강의 계획 - 리사이클 공예

- 강사 : 반딧불공작소

차수	강의 내용	예시 이미지
1주차	쿠팡 세라믹 아트토이 그림 그리기 워크샵	
2주차	재생지 펄프시계 만들기 워크샵	
3주차	[한지등 1] - 골조	
4주차	- 배접	
5주차	- 채색 및 꾸미기	
6주차	[한지등 2] - 골조	
7주차	- 배접	
8주차	- 채색 및 꾸미기	